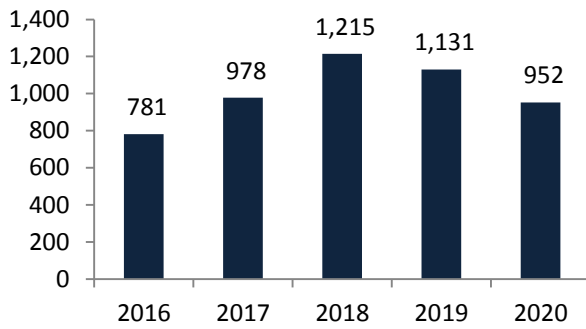
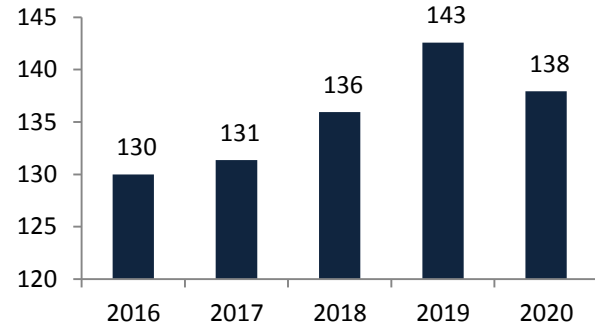


المؤشرات المالية الرئيسية

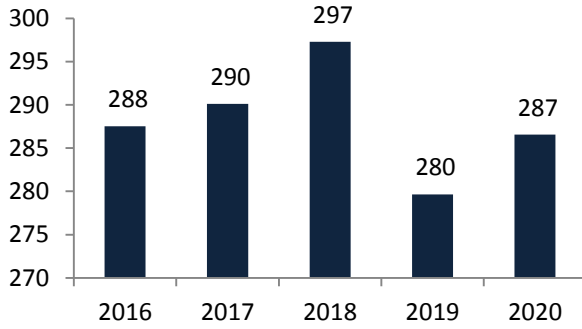
ودائع العملاء (مليار دينار)



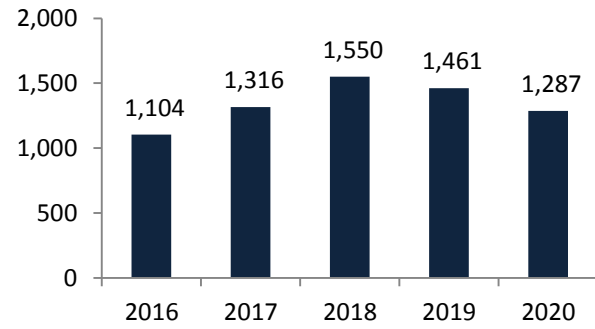
إجمالي القروض والسلف (مليار دينار)



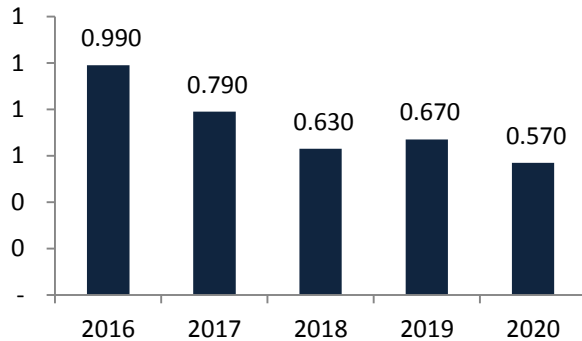
مجموع حقوق الملكية (مليار دينار)



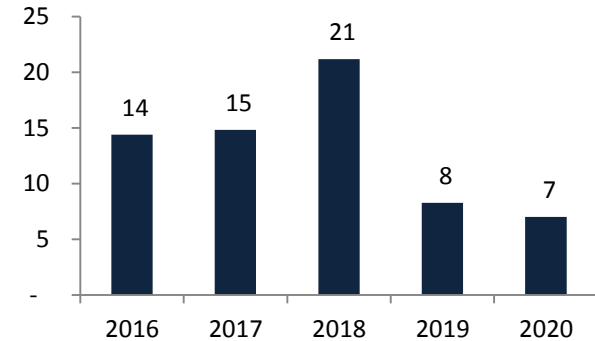
إجمالي الموجودات (مليار دينار)



القيمة السوقية للسهم (دينار)



صافي الأرباح (مليار دينار)



❖ تحليل نتائج الأعمال:

- بلغت صافي أرباح مصرف المنصور للإستثمار بعد الضريبة والمخصصات لعام 2020 ما مجموعه 7 مليار دينار مقارنة بصافي أرباح مقدارها 8.3 مليار دينار لعام 2019.
- وفيما يلي تفاصيل النتائج التشغيلية التي حققها المصرف خلال عام 2020:
- بلغ إجمالي الدخل التشغيلي المحقق 15.8 مليار دينار خلال عام 2020 منخفضاً بنسبة 11% عن عام 2019.
 - بلغت صافي إيرادات الفوائد 12.5 مليار دينار خلال عام 2020 منخفضاً بنسبة 22% عن عام 2019.
- وجاء هذا التغير نتيجة انخفاض إيراد الفوائد الدائنة بمبلغ 3.5 مليار دينار حيث بلغت الفوائد الدائنة 13.8 مليار دينار خلال عام 2020 مقابل 17.3 مليار دينار خلال العام 2019.
- إن انخفاض الفوائد الدائنة جاء نتيجة انخفاض إجمالي التسهيلات الإئتمانية المباشرة المدرة للدخل خلال عام 2020 بمبلغ 4.5 مليار دينار عن عام 2019 حيث أثرت جائحة كورونا وحظر التجوال الذي ساد عموم البلاد لأشهر خلال العام 2020، كما انخفضت الأرصدة والایداعات لدى المصارف المدرة للدخل بمبلغ 19.8 مليار دينار بالإضافة إلى انخفاض أسعار الفوائد عالمياً، كما لم يعد هناك حوالات صادرة عن البنك المركزي العراقي خلال العام 2020 وبالتالي لا يوجد أي إيراد للفائدة من هذه الحوالات.
- بلغ صافي الدخل من العمولات 2.6 مليار دينار خلال العام 2020 مرتفعاً بنسبة 131% عن عام 2019.
- وجاء هذا الارتفاع نتيجة الارتفاع بالعمولات المقبوضة من التسهيلات غير المباشرة (اعتمادات وخطابات الضمان)، بالإضافة الى ارتفاع العمولات من الخدمات الأخرى التي يقدمها المصرف.
- بلغت إجمالي المصاريف التشغيلية 8.6 مليار دينار خلال عام 2020 مرتفعة بنسبة 2% عن عام 2019.
- بلغ مؤشر الكفاءة (إجمالي المصاريف / إجمالي الدخل التشغيلي) 54.4%

❖ تحليل المركز المالي :

- انخفضت موجودات المصرف بمقدار 174 مليار دينار وبنسبة 11.9% عما كانت عليه في نهاية عام 2019 لتصل إلى 1.29 ترليون دينار في نهاية عام 2020.
- انخفضت إجمالي محفظة التسهيلات الائتمانية المباشرة بنسبة 3.2% عن بداية العام حيث بلغت 137.9 مليار دينار كما في نهاية عام 2020.
- انخفضت أرصدة ودائع العملاء بنسبة 15.8% عن بداية العام وبلغت 952 مليار دينار في نهاية عام 2020.
- ارتفعت حقوق الملكية بمقدار 6.9 مليار دينار وبنسبة 2.5% لتصل إلى 286.5 مليار دينار كما في نهاية عام 2020.
- بلغت نسبة كفاية رأسمال 210% في نهاية عام 2020 متجاوزة الحد الأدنى الذي تتطلبه معايير لجنة بازل والبنك المركزي العراقي والبالغ 12%.
- استمر مصرف المنصور للإستثمار بتكثيف الجهود لتحصيل أكبر قدر ممكن من أموال المصرف المتعثرة، حيث انخفضت نسبة الديون المتعثرة من 67.7% نهاية العام 2019 إلى 44.2% نهاية العام 2020.
- بلغ سعر السهم 0.570 ديناراً كما في نهاية عام 2020 مقابل 0.670 ديناراً في نهاية عام 2019.

❖ أداء سهم المصرف في سوق العراق للأوراق المالية:

النشرة السنوية لتداول سهم مصرف المنصور للاستثمار خلال عام 2020 في سوق العراق للأوراق المالية

اسم المصرف	عدد ايام التداول	القيمة المتداولة/ دينار	عدد الاسهم المتداولة
مصرف المنصور للاستثمار	150 يوماً	2 357 079 197	3 903 781 445

عدد الصفقات	التغيير	سعر اغلاق السابق 2019	سعر اغلاق 2020	المعدل الحالي
1793	(14,93) %	0,670 ديناراً	0,570 ديناراً	0,600 ديناراً

ادنى سعر	اعلى سعر
0,510 ديناراً	0,690 ديناراً

يشكل مصرف المنصور ما يقارب 10% من مجموع عدد الاسهم المتداولة ، كما بلغ عدد الاسهم المشتراة لغير العراقيين حوالي 10% من مجموع عدد الصفقات .

بلغت القيمة الدفترية لسهم مصرف المنصور للاستثمار كما في 31 كانون الأول 2020 (1.15 دينار) مقابل (1.12 دينار) كما في 31 كانون الأول 2019 .