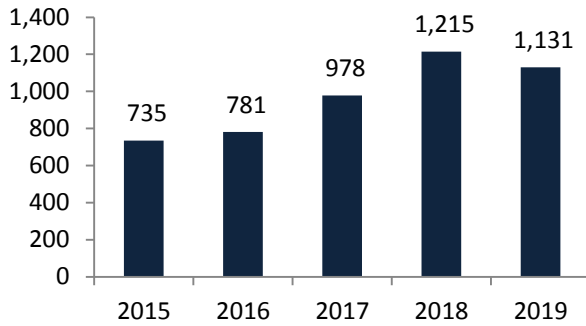
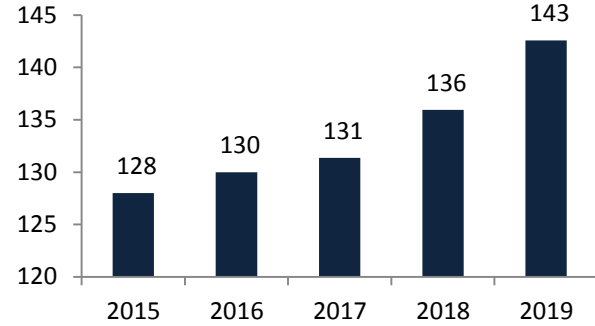


المؤشرات المالية الرئيسية

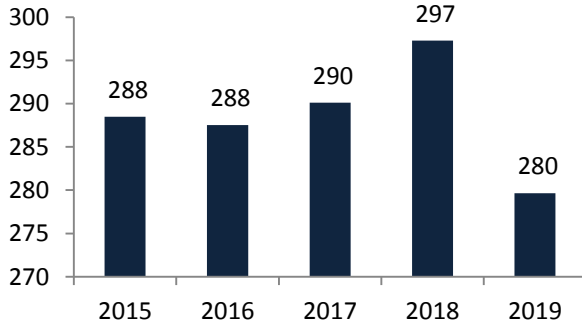
ودائع العملاء (تريليون/مليار دينار)



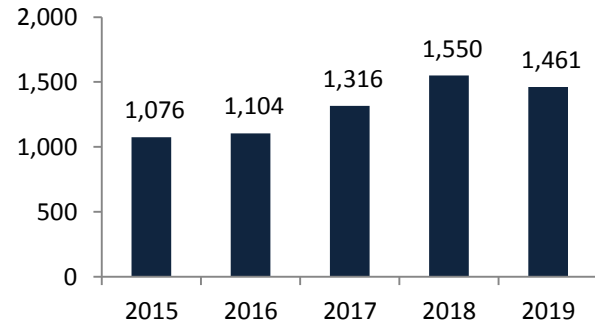
إجمالي القروض والسلف (مليار دينار)



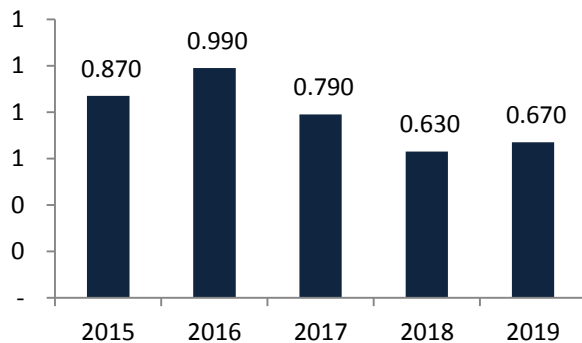
مجموع حقوق الملكية (مليار دينار)



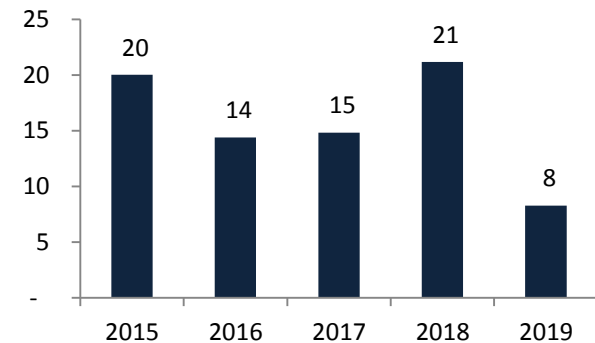
إجمالي الموجودات (تريليون دينار)



القيمة السوقية للسهم (دينار)



صافي الأرباح (مليار دينار)



❖ تحليل نتائج الأعمال:

بلغت صافي أرباح مصرف المنصور للإستثمار بعد الضريبة والمخصصات لعام 2019 ما مجموعه 8.3 مليار دينار مقارنة بصافي أرباح مقدارها 21.2 مليار دينار لعام 2018.

وفيما يلي تفاصيل النتائج التشغيلية التي حققها المصرف خلال عام 2019:

- بلغ إجمالي الدخل التشغيلي المحقق 17.8 مليار دينار خلال عام 2019 منخفضاً بنسبة 39% عن عام 2018.
- بلغت صافي إيرادات الفوائد والعمولات 17.2 مليار دينار خلال عام 2019 منخفضاً بنسبة 41% عن عام 2018.
- بلغ مؤشر الكفاءة (إجمالي المصاريف / إجمالي الدخل التشغيلي) 47.5%.

❖ تحليل المركز المالي :

- انخفضت موجودات المصرف بمقدار 88.8 مليار دينار وبنسبة 5.7% عما كانت عليه في نهاية عام 2018 لتصل إلى 1.46 ترليون دينار في نهاية عام 2019.
- حقق المصرف نمواً في إجمالي محفظة التسهيلات الائتمانية المباشرة بنسبة 4.9% حيث بلغت 142.6 مليار دينار كما في نهاية عام 2019.
- انخفضت أرصدة ودائع العملاء بمعدل 8.7% عن بداية العام وبلغت 1.13 ترليون دينار في نهاية عام 2019.
- انخفضت حقوق الملكية بمقدار 17.6 مليار دينار وبنسبة 5.9% كما في نهاية عام 2019.
- بلغت نسبة كفاية رأسمال 209.13% في نهاية عام 2019 متجاوزة الحد الأدنى الذي تتطلبه معايير لجنة بازل والبنك المركزي العراقي والبالغ 12%.
- استمر مصرف المنصور للإستثمار بسياسة منهجية من اتجاهين رئيسيين؛ الأول مرتبط بتكثيف الجهود لتحصيل أكبر قدر ممكن من أموال المصرف المتعثرة، أما الاتجاه الثاني وهو التوسع الحصيف الآمن بمنح التسهيلات المباشرة وغير المباشرة و الذي شهد نمواً جيداً مع نهاية عام 2019.
- بلغ سعر السهم 0.670 دينار كما في نهاية عام 2019 مقابل 0.630 دينار في نهاية عام 2018.

❖ أداء سهم المصرف في سوق العراق للأوراق المالية:

- بلغت القيمة السوقية لسهم المصرف 0.670 دينار كما في نهاية عام 2019، مرتفعة بنسبة 6% عن عام 2018 حيث أغلق بسعر 0.630 نهاية العام 2018.